



## Utforska & Skapa 2025

Målet med projektet är att ge oss tid att utforska den otroliga mångfald som dataprogrammet har. Ju mer vi jobbar i det desto mer hittar vi och på så sätt kan vi skapa fler underbara broderier till våra sömnadsprojekt! Och en sak till 😊 det är ju så otroligt roligt!

Utforska & Skapa 2025 består av 10 olika avsnitt som skickas ut med ca en månads mellanrum. Avsnitten består först av en introduktion och sedan en film som visar hur vi skapar våra broderier. Du får länkar via mail till filmerna som sedan laddas ner till din dator.

Skapande av broderierna spelas in i mySewnet (engelsk version) samt Premier+2 i de fall då versionerna skiljer sig mycket åt. När du anmäler dig till kursen anger du vilken version som passar just dig. Varje avsnitt har olika teman. Lite längre ner kan du se vilka teman som kommer vara med under 2025. Du behöver mySewnet Platinum eller Premier +2 Ultra för att kunna göra alla uppgifter.

Till denna kurs finns en facebook-grupp där du kan ställa frågor och lägga upp vad du gjort. Du avgör naturligtvis själv om du vill dela vad du gjort men tillsammans kan vi inspirera varandra.

### Pris och anmälan

Du anmäler dig genom att skicka ett mail till [helena@artinaction.se](mailto:helena@artinaction.se), kursen kostar 950 kr som swishas till 123 194 15 33 (mottagare är Konstnärshandel Gredelin). Sista betalningsdag 31/12 2024.

### Köp tidigare år

Om du vill komplettera med Utforska & Skapa från föregående år så är priserna följande


- Utforska & Skapa 2023                      950 kr för 12 avsnitt
- Utforska & Skapa 2024                      900 kr för 11 avsnitt

## Innehåll

Under året kommer vi jobba med följande saker. Bilderna visar bara ett exempel på projekt jag tidigare gjort, dvs det är ej de broderierna vi kommer skapa.

### Januari

Vi skapar 6 nya broderier baserat på tekniker/funktioner från saker vi gjorde i Utforska & Skapa 2023 och 2024. Jag kommer hänvisa till respektive avsnitt ifall du vill gå tillbaka och repetera. Det krävs dock inte att du gjort den kursen innan.



### Februari

Vi skapar ett korsstygnprojekt.





### Mars

Vi dekorerar tyger och använder oss av funktioner som exempelvis Endless och Design Positioning (om du har det på din maskin).




### April

“Brodera kärlek”, vi skapar broderier utifrån fotografier.



### Maj och juni

Planera ditt skapande. Vi ägnar två avsnitt till att planera, analysera och skapa broderier. Det första avsnittet kommer att vara ett Teamsmöte för dem som även vill vara med i realtid,



### Augusti

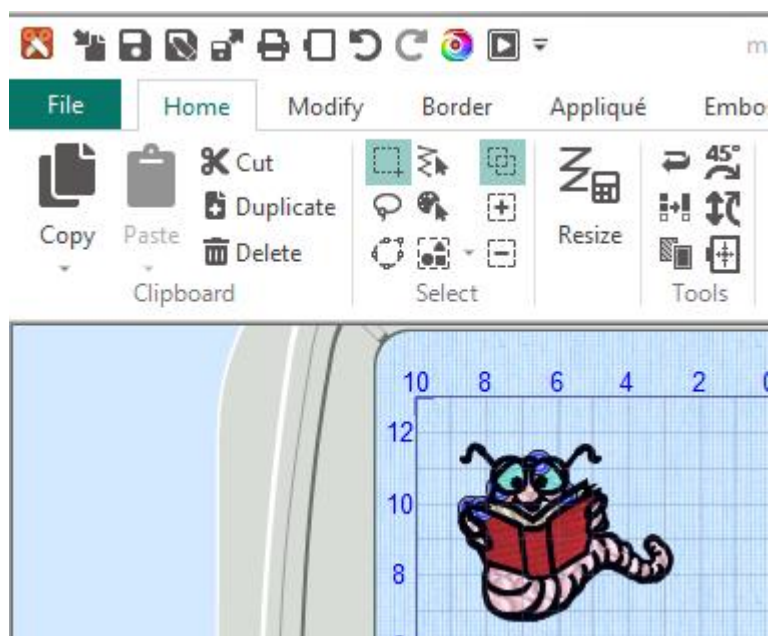
Dekorera kläder med “Edge-teknik”, vi gör halsringningar och ärmavslut.





## September

En utförlig genomgång av Stitch Editor



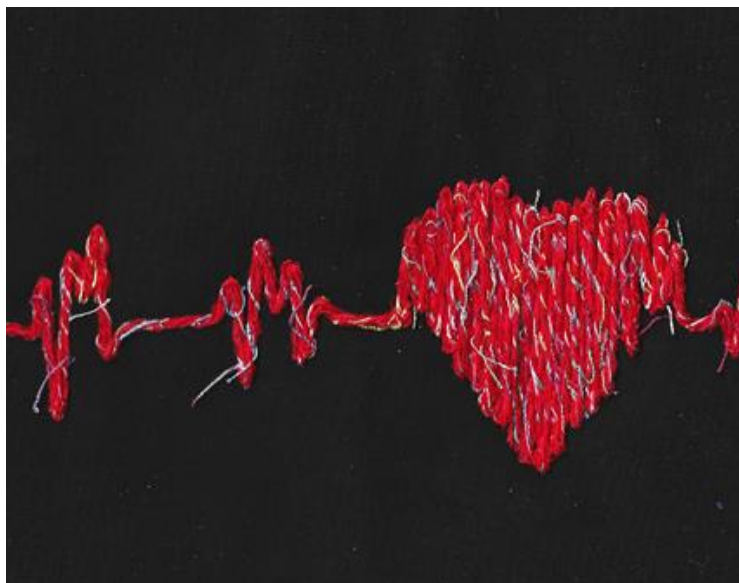
## Oktober

“Brodera & Sy”, vi skapar mallar och gör delvis klart olika moment i broderimaskinen för att sedan sy klart projektet med vanliga symaskinen.



## November

Dekorera med garn, vi skapar och broderar med yarn och bobbin work.



## Publiceringsdatum

10/1  
10/2  
12/3  
15/4  
13/5  
13/6  
12/8  
12/9  
10/10  
14/11

## Övrigt

Det går utmärkt att ansluta sig löpande under året och du får naturligtvis länkar till de tidigare månader som du eventuellt har missat.