

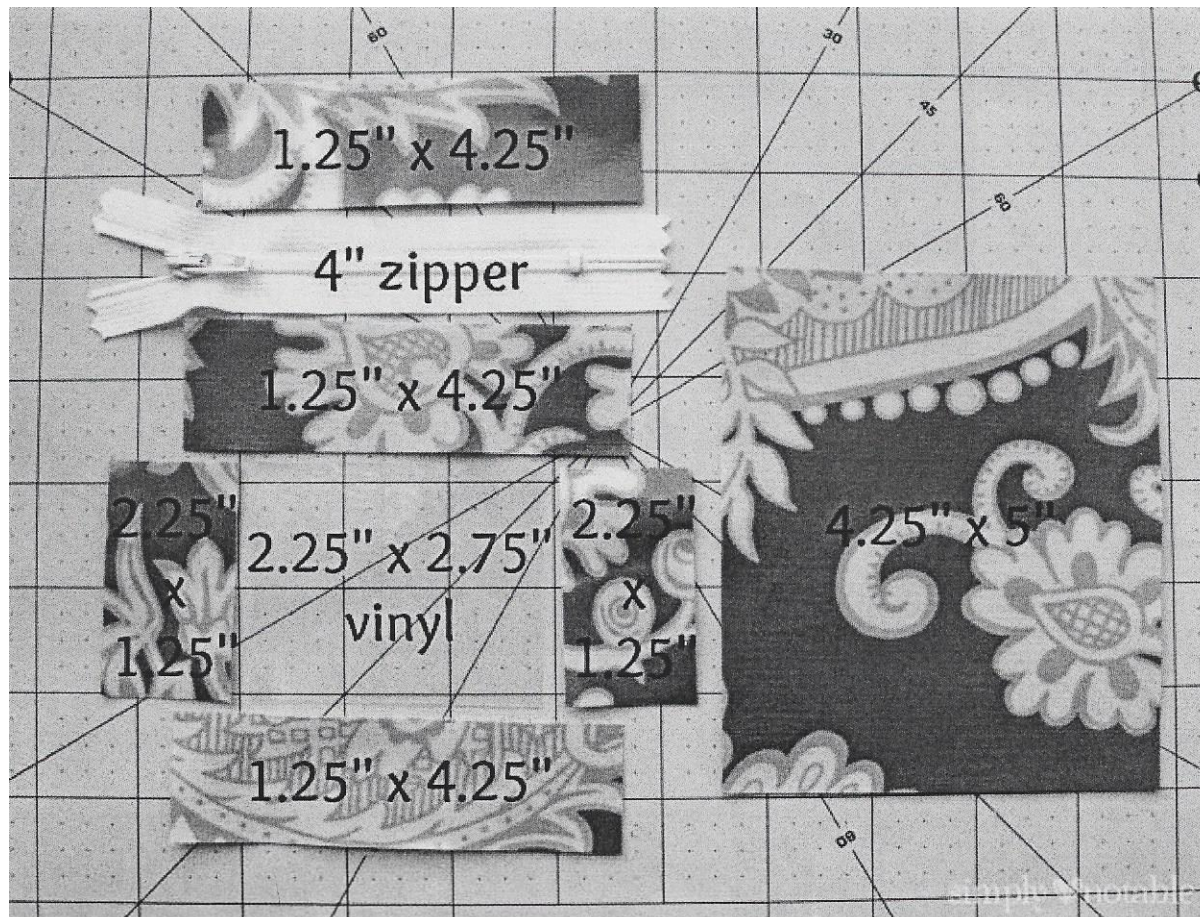


# Mini notion bag



Mönster från simply notable



Sömsmånen är  $\frac{1}{4}$ "





Sy ihop vinylen med sidodelarna, sy en stickning  
Sy på den översta och nedersta delen, sy en stickning



Helena Andersson, sept 2022, Art in Action

Ta den översta delen som inte är fastsydd och sy fast blixtlåset  
Sy fast andra delen av blixtlåset på delen med vinylen  
Kantsticka på båda sidor av blixtlåset  
Sätt på kläppen



Öppna blixtlåset lite grann

Lägg på baksidan räta och räta. Jag valde att stryka på ett mellanlägg på baksidan, dels för att få lite mer stadga men också att det blev fint.

Sy runt alla kanter

Klipp av hörnen och vänd ditt projekt.

Nu är det klart 😊

